


BALANÇO

Entidade: Federação Portuguesa de Lutas Amadoras


BALANÇO EM 31 DE DEZEMBRO DE 2016

RUBRICAS	NOTAS	DATAS	
		31/12/2016	31/12/2015
ATIVO			
Ativo não corrente			
Ativos fixos tangíveis	5	107 527,95	109 808,33
Bens do património histórico e cultural			
Propriedades de Investimento			
Ativos intangíveis			
Investimentos financeiros			
Fundadores/beneméritos/patrocinadores/doadores/associados/membros			
		107 527,95	109 808,33
Ativo corrente			
Inventários			
Clientes			
Adiantamentos a fornecedores			
Estado e outros entes públicos			
Financiamentos Obtidos	9.1.1.	3 000,00	223,07
Outras contas a receber		177,18	
Diferimentos			
Outros ativos financeiros			
Outros ativos financeiros			
Caixa e depósitos bancários	7	442,47	2 429,19
		3 619,65	2 652,26
		111 147,60	112 460,59
Total do Ativo			
FUNDOS PATRIMONIAIS E PASSIVO			
Fundos Patrimoniais			
Fundos	8	70 362,21	79 953,81
Excedentes técnicos			
Reservas			
Resultados transitados		1 852,68	
Excedentes de revalorização			
Outras variações nos fundos patrimoniais			-17,63
Resultado líquido do período	8	-13 080,17	-9 573,97
		59 134,72	70 362,21
Total do fundos patrimoniais			
Passivo			
Passivo não corrente			
Provisões			
Provisões específicas			
Financiamentos obtidos			
Outras contas a pagar	6	1 000,00	10 000,00
		1 000,00	10 000,00
Passivo corrente			
Fornecedores	6	35 932,74	17 662,78
Adiantamentos de clientes			
Estado e outros entes públicos	11	3 108,60	3 228,02
Fundadores/beneméritos/patrocinadores/doadores/associados/membros			
Caixa e depósitos bancários	7	11 632,03	
Financiamentos obtidos			
Diferimentos			
Outras dívidas a pagar	6	339,51	11 207,58
Outros passivos financeiros			
		51 012,88	32 098,38
		52 012,88	42 098,38
		111 147,60	112 460,59
Total do Passivo			
Total dos Fundos Patrimoniais e Passivo			

Lisboa, 28 de junho de 2017
CONTABILISTA CERTIFICADO



A DIREÇÃO



DEMONSTRAÇÃO DOS RESULTADOS POR NATUREZAS

	Notas	Exercícios	Exercícios
		2016	2015
72	10.1.2.	42 260	956
75	9.1.1.	317 947	299 205
78	10.1.2.		4 761
61	9.2.1.	-2 154	-3 018
62	9.2.1.	-234 953	-179 347
63	9.2.2.	-86 775	-85 719
68	9.2.3.	-45 864	-42 599
		-9 539	-5 761
64	5.	-2 280	-2 434
		-11 819	-8 195
79		0	0
69		-1 261	-1 379
812		0	0
818		-13 080	-9 574

Lisboa, 28 de Junho de 2017


 José Carlos António Martins
 Contabilista Certificado
 2017-05-24

A Direção


DEMONSTRAÇÃO DOS RESULTADOS POR FUNÇÕES

	Notas	Exercícios	Exercícios
		2016	2015
Vendas e serviços prestados		42.260 €	5.717 €
Custos das vendas e dos serviços prestados		-2.154 €	-3.018 €
Resultado bruto		40.106 €	2.699 €
Outros Rendimentos		317.947 €	299.205 €
Gastos de distribuição			
Gastos administrativos		-321.728 €	-267.500 €
Outros Gastos		-48.144 €	-42.599 €
Resultados operacional (antes de gastos de financiamento e impostos)		-11.819 €	-8.195 €
Gastos de financiamento (líquidos)		-1.261 €	-1.379 €
Resultados antes de impostos			
Imposto sobre o rendimento do período		0 €	0 €
Resultado líquido do período		-13.080 €	-9.574 €

Lisboa, 28 de Junho de 2017


 Contabilista Certificado

A Direção



DEMONSTRAÇÃO DOS FLUXOS DE CAIXA



RUBRICAS	NOTAS	2016.12.31	2015.12.31
Fluxos de caixa das atividades operacionais			
Recebimentos de Clientes e Utentes	10.1.	7 052	5 717
Recebimentos de Contratos Relacionados Atividade	9.1.1.	323 643	299 205
Pagamentos de Subsídios	10.2.	-12 756	-22 133
Pagamentos de apoios	10.2.	-14 552	-225
Pagamentos de Bolsas	10.2.	-9 535	-14 686
Pagamentos a Fornecedores	10.2.	-224 906	-179 347
Pagamentos ao Pessoal	10.2.	-86 330	-85 719
Caixa gerada pelas operações		-17 384	2 812
Pagamento/Recebimento do imposto sobre o rendimento		0	0
Outros recebimentos / pagamentos	10.1.2.	3 765	2 689
Fluxos de caixa das Actividades Operacionais (1)		-13 619	5 501
Fluxos de caixa das atividades de investimento			
Pagamentos respeitantes a:			
Activos fixos tangíveis		0	0
Activos fixos intangíveis		0	0
Investimentos financeiros		0	0
Outros activos		0	0
Recebimentos provenientes de:			
Activos fixos tangíveis		0	0
Activos fixos intangíveis		0	0
Investimentos financeiros		0	0
Outros activos		0	0
Subsídios ao investimento		0	0
Juros e rendimentos similares		0	0
Dividendos		0	0
Fluxos de caixa das Actividades de Investimento (2)		0	0
Fluxos de caixa das atividades de financiamento			
Recebimentos provenientes de:			
Financiamentos obtidos		0	0
Realização de fundos		0	0
Cobertura de prejuizos		0	0
Doações		0	0
Outras operações de financiamento		0	0
Pagamentos respeitantes a:			
Financiamentos obtidos		0	0
Juros e gastos similares		0	0
Dividendos		0	0
Redução de fundos		0	0
Outras operações de financiamento		0	0
Fluxos de caixa das Actividades de Financiamento (3)		0	0
Variação de caixa e seu equivalentes (1+2+3)		-13 619	5 501
Efeitos das diferenças de cambio			
Caixa e equivalentes no inicio do periodo	7.	2 429	-3 071
Caixa e equivalentes no fim do periodo	7.	-11 190	2 429

Lisboa, 28 de Junho de 2017

CONTABILISTA CERTIFICADO

LISBOA, 2017.06.28

A Direção

BALANÇO

Entidade: Federação Portuguesa de Lutas Amadoras

BALANÇO EM 31 DE DEZEMBRO DE 2016

RUBRICAS	NOTAS	DATAS	
		31/12/2016	31/12/2015
ATIVO			
Ativo não corrente			
Ativos fixos tangíveis	5	107 527,95	109 808,33
Bens do património histórico e cultural			
Propriedades de Investimento			
Ativos intangíveis			
Investimentos financeiros			
Fundadores/beneméritos/patrocinadores/doadores/associados/membros			
		107 527,95	109 808,33
Ativo corrente			
Inventários			
Cientes			
Adiantamentos a fornecedores			
Estado e outros entes públicos			
Financiamentos Obtidos	9.1.1.	3 000,00	223,07
Outras contas a receber		177,18	
Diferimentos			
Outros ativos financeiros			
Outros ativos financeiros			
Caixa e depósitos bancários	7	442,47	2 429,19
		3 619,65	2 652,26
Total do Ativo		111 147,60	112 460,59
FUNDOS PATRIMONIAIS E PASSIVO			
Fundos Patrimoniais			
Fundos	8	70 362,21	79 953,81
Excedentes técnicos			
Reservas			
Resultados transitados		1 852,68	
Excedentes de revalorização			
Outras variações nos fundos patrimoniais			-17,63
Resultado líquido do período	8	-13 080,17	-9 573,97
Total do fundos patrimoniais		59 134,72	70 362,21
Passivo			
Passivo não corrente			
Provisões			
Provisões específicas			
Financiamentos obtidos			
Outras contas a pagar	6	1 000,00	10 000,00
		1 000,00	10 000,00
Passivo corrente			
Fornecedores	6	35 932,74	17 662,78
Adiantamentos de clientes			
Estado e outros entes públicos	11	3 108,60	3 228,02
Fundadores/beneméritos/patrocinadores/doadores/associados/membros			
Caixa e depósitos bancários	7	11 632,03	
Financiamentos obtidos			
Diferimentos			
Outras dívidas a pagar	6	339,51	11 207,58
Outros passivos financeiros			
		51 012,88	32 098,38
Total do Passivo		52 012,88	42 098,38
Total dos Fundos Patrimoniais e Passivo		111 147,60	112 460,59

Lisboa, 28 de junho de 2017
CONTABILISTA CERTIFICADO



A DIREÇÃO




DEMONSTRAÇÃO DOS RESULTADOS POR NATUREZAS

	Notas	Exercícios	Exercícios
		2016	2015
72	10.1.2.	42 260	956
75	9.1.1.	317 947	299 205
78	10.1.2.		4 761
61	9.2.1.	-2 154	-3 018
62	9.2.1.	-234 953	-179 347
63	9.2.2.	-86 775	-85 719
68	9.2.3.	-45 864	-42 599
		-9 539	-5 761
64	5.	-2 280	-2 434
		-11 819	-8 195
79		0	0
69		-1 261	-1 379
812		0	0
818		-13 080	-9 574

Lisboa, 28 de Junho de 2017

Contabilista Certificado

2017-05-24



A Direção



DEMONSTRAÇÃO DOS RESULTADOS POR FUNÇÕES

	Notas	Exercícios	Exercícios
		2016	2015
Vendas e serviços prestados		42.260 €	5.717 €
Custos das vendas e dos serviços prestados		-2.154 €	-3.018 €
Resultado bruto		40.106 €	2.699 €
Outros Rendimentos		317.947 €	299.205 €
Gastos de distribuição			
Gastos administrativos		-321.728 €	-267.500 €
Outros Gastos		-48.144 €	-42.599 €
Resultados operacional (antes de gastos de financiamento e impostos)		-11.819 €	-8.195 €
Gastos de financiamento (líquidos)		-1.261 €	-1.379 €
Resultados antes de impostos			
Imposto sobre o rendimento do período		0 €	0 €
Resultado líquido do período		-13.080 €	-9.574 €

Lisboa, 28 de Junho de 2017



 Contabilista Certificado

A Direção



DEMONSTRAÇÃO DOS FLUXOS DE CAIXA

RUBRICAS	NOTAS	2016.12.31	2015.12.31
Fluxos de caixa das atividades operacionais			
Recebimentos de Clientes e Utentes	10.1.	7 052	5 717
Recebimentos de Contratos Relacionados Atividade	9.1.1.	323 643	299 205
Pagamentos de Subsídios	10.2.	-12 756	-22 133
Pagamentos de apoios	10.2.	-14 552	-225
Pagamentos de Bolsas	10.2.	-9 535	-14 686
Pagamentos a Fornecedores	10.2.	-224 906	-179 347
Pagamentos ao Pessoal	10.2.	-86 330	-85 719
Caixa gerada pelas operações		-17 384	2 812
Pagamento/Recebimento do imposto sobre o rendimento		0	0
Outros recebimentos / pagamentos	10.1.2.	3 765	2 689
Fluxos de caixa das Atividades Operacionais (1)		-13 619	5 501
Fluxos de caixa das atividades de investimento			
Pagamentos respeitantes a:			
Activos fixos tangíveis		0	0
Activos fixos intangíveis		0	0
Investimentos financeiros		0	0
Outros activos		0	0
Recebimentos provenientes de:			
Activos fixos tangíveis		0	0
Activos fixos intangíveis		0	0
Investimentos financeiros		0	0
Outros activos		0	0
Subsídios ao investimento		0	0
Juros e rendimentos similares		0	0
Dividendos		0	0
Fluxos de caixa das Atividades de Investimento (2)		0	0
Fluxos de caixa das atividades de financiamento			
Recebimentos provenientes de:			
Financiamentos obtidos		0	0
Realização de fundos		0	0
Cobertura de prejuizos		0	0
Doações		0	0
Outras operações de financiamento		0	0
Pagamentos respeitantes a:			
Financiamentos obtidos		0	0
Juros e gastos similares		0	0
Dividendos		0	0
Redução de fundos		0	0
Outras operações de financiamento		0	0
Fluxos de caixa das Atividades de Financiamento (3)		0	0
Varição de caixa e seu equivalentes (1+2+3)		-13 619	5 501
Efeitos das diferenças de cambio			
Caixa e equivalentes no inicio do periodo	7.	2 429	-3 071
Caixa e equivalentes no fim do periodo	7.	-11 190	2 429

Lisboa, 28 de Junho de 2017

CONTABILISTA CERTIFICADO

LISBOA, 2017, 06, 28



A Direção



DEMONSTRAÇÃO ALTERAÇÕES FUNDOS PATRIMONIAIS

DESCRÇÃO	NOTAS	FUNDOS	EXC TECNI	RESERVAS	RES.TRANSITAD	AJUSTAM	EXC REVAL	OUTRAS	RESULT LIQ PERIO	TOTAL	INT MINOT	TOTAL F PAT
POSÇÃO NO INICIO DO PERIODO N 1		70362	0	0	1853	0	0	0	0	72.215		72.215
ALTERAÇÕES NO PERIODO												
Primeira adopção referencia contabilistica										0		
Alterações politicas contabilisticas										0		
Diferenças conversão demonst.financeiras										0		
Realização exec.reval.ativos tangiv e intangiveis										0		
Excedentes reval. Ativos tangiv e intang.variação										0		
Ajustamento por impostos diferidos										0		
Outras alterações reconhec fundos patrimoniais										0		
2		0 70 362,000	0	0	0	0	0	0	0	72 215	0	72 215
RESULTADO LIQUIDO DO PERIODO 3		0	0	0	0	0	0	0	-13 080	-13 080	0	-13 080
RESULTADO EXTENSIVO 4=2+3									0	55 698	0	55 698
OPERAÇÕES INTISTUIDORES PERIODO												
Fundos												
Subsidios doações e legados												
Outras operações												
5												
POSÇÃO NO FIM DO PERIODO N 1+2+3+5		70 362,000								55 698		55 698

Lisboa, 28 de Junho de 2017


 Amaro Duarte Aguiar
 CONTABILISTA CERTIFICADO


 A Direcção

Mapa de Reintegrações e Amortizações

Elementos do activo não reavaliados
(Incluindo os adquiridos em estado uso)

(A) Imobilizações Corporeas

(Artigos 94.º, n.º 2, do CIRC e 57.º, n.º 3, do CIRS)

FIRMA:

FEDERAÇÃO PORTUGUESA LUTAS AMADORAS

Exercicio: 2016

Período de tributação de 01/01/16 a 31/12/2016

Número de identificação fiscal :
500 871 787
Actividade principal:
Desporto Federado Amador
Codigo CAE : 92600



1	2	3	Data			6	7	Reintegrações e Amortizações			Mais-valias não tributadas (g)			Reintegrações e amortizações não aceites (h)	
			4	5	Util			8	9	10	11 = 8 + 10	12	13		14
	TRANSPORTE					152 071,87		44 201,22			2 280,37	46 481,59			15
	GRUPO III - MAQ. APAR. FERRAM.														
2295	Maquinas não Especificadas	06		06		509,00	509,00		12,5			509,00			
	A TRANSPORTAR					152 580,87	44 710,22				2 280,38	46 990,60			

1 - CÓDIGO DE ACORDO COM A TABELA ANEXA AO DECRETO REGULAMENTAR

(E) NÚMERO ANOS UTILIDADE ESPERADA

(F) TAXAS PERDIDAS ACUMULADAS

CONTABILISTA CERTIFICADO

DIREÇÃO

