

CE...  
[Handwritten signature]

## **Anexo / Notas**

**Federação Portuguesa Lutas Amadoras**

Exercício Económico de 2025

Montantes expressos em Euros.

# Índice

|  |    |
|--|----|
| <b>1. Identificação da entidade</b> .....  | 4  |
| <b>2. Referencial contabilístico de preparação das demonstrações financeiras</b> .....                   | 4  |
| 2.1. ENQUADRAMENTO .....   | 4  |
| 2.2. DERROGAÇÃO DAS DISPOSIÇÕES DO SNC .....   | 4  |
| <b>3. Principais políticas contabilísticas</b> .....   | 5  |
| 3.1. BASES DE MENSURAÇÃO USADAS NA PREPARAÇÃO DAS DFS .....  | 5  |
| 3.2. PRINCIPAIS FONTES DE INCERTEZA DAS ESTIMATIVAS .....  | 6  |
| <b>4. Políticas contabilísticas, alterações nas estimativas contabilísticas e erros</b> .....            | 6  |
| 4.1. ALTERAÇÃO NAS NORMAS .....  | 6  |
| 4.2. ALTERAÇÕES NAS POLITICAS CONTABILÍSTICAS .....  | 6  |
| 4.3. ALTERAÇÕES NAS ESTIMATIVAS CONTABILÍSTICAS .....  | 6  |
| <b>5. Activos fixos tangíveis</b> .....  | 7  |
| 5.1. DIVULGAÇÕES GERAIS .....  | 7  |
| 5.2. VALORIZAÇÃO DAS VÁRIAS CLASSES .....  | 7  |
| <b>6. Activos fixos intangíveis</b> .....  | 7  |
| 6.1 DIVULGAÇÕES GERAIS .....   | 8  |
| 6.2 OUTROS INVESTIMENTOS FINANCEIROS .....   | 8  |
| <b>7. Propriedades de Investimento</b> .....   | 8  |
| 7.1. DIVULGAÇÕES GERAIS .....  | 8  |
| <b>8. Locações</b> .....   | 8  |
| 8.1. LOCAÇÕES FINANCEIRAS - LOCATÁRIOS .....   | 8  |
| 8.2. QUANTIA ESCRITURADA LÍQUIDA .....   | 8  |
| 8.3. DESCRIÇÃO DE ACORDOS DE LOCAÇÃO .....   | 8  |
| 8.4. DIVULGAÇÕES PARA LOCAÇÕES OPERACIONAIS .....  | 8  |
| <b>9. Custos de empréstimos obtidos</b> .....  | 9  |
| 9.1. POLITICA CONSIDERADA .....  | 9  |
| <b>10. Inventários</b> .....   | 9  |
| 10.1. POLÍTICAS CONTABILÍSTICAS E FORMA DE CUSTEIO USADA .....   | 9  |
| 10.2. QUANTIA TOTAL ESCRITURADA DE INVENTÁRIOS E QUANTIA ESCRITURADA EM CLASSIFICAÇÕES APROPRIADAS ..... | 9  |
| 10.3. AJUSTAMENTOS EM INVENTÁRIOS .....  | 9  |
| <b>11. Rédito</b> .....  | 9  |
| 11.1. POLÍTICAS CONTABILÍSTICAS ADOPTADAS PARA O RECONHECIMENTO DO RÉDITO .....                          | 9  |
| <b>12. Provisões, passivos contingentes e activos contingentes</b> .....                                 | 10 |
| 12.1. DIVULGAÇÕES POR CLASSE DE PROVISÃO .....   | 10 |
| 12.2. MATÉRIAS AMBIENTAIS .....  | 10 |
| 12.3. DESCRIÇÃO DOS PASSIVOS CONTINGENTES .....  | 10 |
| 12.4. DESCRIÇÃO DOS ACTIVOS CONTINGENTES .....   | 10 |

---

|   |     |
|---|-----|
| <b>13. Subsídios do Governo e apoios do Governo</b> ..... | 10  |
| 13.1. DIVULGAÇÃO .....                                    | 10  |
| <b>14. Efeitos de alterações em taxas de câmbio</b> ..... | 10  |
| 14.1. DIFERENÇAS DE CÂMBIO .....                          | 10  |
| <b>15. Impostos sobre o rendimento</b> .....              | 10  |
| 15.1. DIVULGAÇÃO .....                                    | 10  |
| <b>16. Benefícios dos empregados</b> .....                | 11  |
| 16.1. BENEFÍCIOS .....                                    | 11  |
| <b>17. Divulgações exigidas por diplomas legais</b> ..... | 11  |
| 17.1. DIVULGAÇÕES .....                                   | 11  |
| <b>18. Outras informações</b> .....                       | 11  |
| 18.1. OUTRAS INFORMAÇÕES .....                            | 11  |
| <b>19. Fornecimento e serviços externos</b> .....         | 112 |

## 1. Identificação da entidade

### EXERCÍCIO DE 2025

#### INTRODUÇÃO

A Federação Portuguesa de Lutas Amadoras, foi fundada em 29 de Março de 1979. É uma pessoa coletiva, constituída sob a forma de associação sem fins lucrativos. Os principais objetivos da Federação Portuguesa de Lutas Amadoras, são: Promover, Regular e dirigir a nível nacional a prática das Lutas Amadoras, bem como representar a atividade desportiva das Lutas Amadoras junto das organizações desportivas internacionais, bem como assegurar a participação competitiva da Seleção Nacional.

A Federação Portuguesa de Lutas Amadoras, tem a sua sede em:

Rua do Quelhas Nº 32 e Nº 34

1200-781 Lisboa

## 2. Referencial contabilístico de preparação das demonstrações financeiras

### 2.1. Enquadramento

As demonstrações financeiras foram preparadas no pressuposto da continuidade das operações, tendo por base os registos contabilísticos de Empresa, elaborados de acordo com as Normas Contabilísticas e de Relato Financeiro (NCRF) previstas pelo Sistema de Normalização Contabilística (SNC), aprovado pelo Decreto-Lei nº 158/2009, de 13 de Julho, com as retificações da Declaração de Retificação nº 67-B/2009 de 11 de Setembro, e com as alterações introduzidas pela Lei nº 20/2010, de 23 de Agosto.

A preparação das demonstrações financeiras em conformidade com o SNC requer o uso de estimativas, pressupostos e julgamentos críticos no processo da determinação das políticas contabilísticas a adotar pela Federação Portuguesa de Lutas Amadoras, com impacto no valor contabilístico dos ativos e passivos, assim como nos rendimentos e gastos do período de reporte. Apesar de estas estimativas serem baseadas na melhor experiência da Direção e nas suas melhores expectativas em relação aos eventos e ações correntes e futuras, os resultados atuais e futuros podem diferir destas estimativas.

### 2.2. Derrogação das disposições do SNC

Não existiram, no decorrer do período a que respeitam estas Demonstrações Financeiras, quaisquer casos excepcionais que implicassem diretamente a derrogação de qualquer disposição prevista pelo SNC.

### 3. Principais políticas contabilísticas

auu  
STW  
J

#### 3.1. Bases de mensuração usadas na preparação das DFs

##### a) Ativos fixos tangíveis:

A mensuração inicial dos ativos fixos tangíveis baseou-se no método do custo. A mensuração subsequente baseou-se no modelo do custo.

As depreciações destes ativos são calculadas segundo o método das quotas constantes, utilizando-se para o efeito as taxas máximas definidas na Portaria 737/81, de 29 de Agosto para bens adquiridos antes de 1 de Janeiro de 1989, no Decreto Regulamentar 2/90 de 12 de Janeiro para bens adquiridos entre 1 de Janeiro de 1989 e 31 de Dezembro de 2009 e no Decreto Regulamentar 25/2009 de 14 de Setembro para bens adquiridos após 1 de Janeiro de 2010, que se consideram representarem satisfatoriamente a vida útil estimada dos bens.

O processo de depreciação inicia-se no começo do exercício em que o respetivo bem entrou em funcionamento.

##### b) Inventários:

Não aplicável.

##### c) Saldos e transações em moeda estrangeira

Todos os ativos e passivos expressos em moeda estrangeira são convertidos para Euros utilizando-se as taxas de câmbio vigentes à data do balanço.

As transações em moeda estrangeira são convertidas em Euros aos câmbios oficiais vigentes à data da operação.

As diferenças de câmbio realizadas no período, bem como as potenciais apuradas nos saldos existentes na data do balanço, integram os resultados correntes do exercício.

##### d) Outros Devedores e outras contas a receber

Estes são mensurados em balanço com base na quantia de rédito historicamente reconhecido, acrescida do IVA e, quando aplicável, de quantias de rédito de juros debitados, e deduzida de ajustamentos pelo risco de crédito não recuperável. Todas as quantias de clientes e contas a receber são ajustadas por crédito não recuperável (perdas de imparidade).

As perdas por imparidade dos Outros Devedores e contas a receber são registadas, sempre que exista evidência objectiva de que os mesmos não são recuperáveis conforme os termos iniciais da transação. As perdas por imparidade identificadas são registadas na demonstração dos resultados, em "Imparidades de dívidas a receber", sendo subsequentemente revertidas por resultados, caso os indicadores de imparidade diminuam ou desapareçam. Ou regularizados na conta de Resultados Transitados, devidamente com as evidências em anexo.

#### e) Fornecedores e outros valores a pagar

As contas a pagar a fornecedores e outros credores, que não vencem juros, são registadas pelo seu valor nominal, que é substancialmente equivalente ao seu justo valor.

#### f) Investimentos Financeiros

A rubrica de investimentos financeiros, engloba o **Fundo de Compensação do Trabalho (FCT)** e encontra-se registada ao custo de aquisição. À data de 31/12/2025, não existem trabalhadores sujeitos.

### 3.2. Principais fontes de incerteza das estimativas

As estimativas e julgamentos com impacto nas demonstrações financeiras da Federação Portuguesa de Lutas Amadoras, são continuamente avaliados, representando à data de cada relato a melhor estimativa da Federação, tendo em conta o desempenho histórico, a experiência acumulada e as expectativas sobre eventos futuros que, nas circunstâncias em causa, se acreditam serem razoáveis.

## 4. Políticas contabilísticas, alterações nas estimativas contabilísticas e erros

### 4.1. Alteração nas normas

Não foram publicadas no presente período novas normas, alterações ou interpretações efectuadas a normas existentes que devessem ser consideradas pela Federação Portuguesa de Lutas Amadoras, UPD.

### 4.2. Alterações nas políticas contabilísticas

Não se procedeu a nenhuma alteração nas políticas contabilísticas anteriormente seguidas.

### 4.3. Alterações nas estimativas contabilísticas

Não se verificou no exercício qualquer alteração nas estimativas contabilísticas consideradas na preparação das presentes demonstrações financeiras

5. Ativos fixos tangíveis

5.1. Divulgações gerais

*Aut*  
*[Handwritten signatures]*

A mensuração inicial e subsequente dos ativos fixos tangíveis baseou-se no método do custo de aquisição.

As depreciações destes ativos são calculadas segundo o método das quotas constantes, utilizando-se para o efeito as taxas máximas definidas na Portaria 737/81, de 29 de Agosto para bens adquiridos antes de 1 de Janeiro de 1989, no Decreto Regulamentar 2/90 de 12 de Janeiro para bens adquiridos entre 1 de Janeiro de 1989 e 31 de Dezembro de 2009 e no Decreto Regulamentar 25/2009 de 14 de Setembro para bens adquiridos após 1 de Janeiro de 2010, que se consideram representarem satisfatoriamente a vida útil estimada dos bens.

O processo de depreciação inicia-se no começo do exercício em que o respetivo bem entrou em funcionamento.

Apresenta-se, no quadro seguinte, um resumo da valorização das várias classes de ativos fixos tangíveis:

5.2. Valorização das várias classes

| Classe de activos \ Valores apurados |  | Terrenos e recursos naturais | Edifícios e outras construções | Equip. básico | Equip. de transporte | Equip. administrativo | Equip. biológicos | Outros activos fixos tangíveis |
|--------------------------------------|--|------------------------------|--------------------------------|---------------|----------------------|-----------------------|-------------------|--------------------------------|
| Início do período                    | Valor bruto escriturado  | 36 856,38                    | 16 283,26                      | 80 000,00     | 39 496,31            | 0,00                  | 0,00              | 0,00                           |
|                                      | Amort. acumulada + perdas por impar.                           | 0,00                         | 64 217,15                      | 26 664,11     | 39 496,23            | 0,00                  | 0,00              | 0,00                           |
| Período                              | Aquisições   | 0,00                         | 0,00                           | 0,00          | 0,00                 | 0,00                  | 0,00              | 0,00                           |
|                                      | Alienações   |                              | 0,00                           |               |                      | 0,00                  |                   |                                |
|                                      | Activos classificados como detidos p/venda                     |                              |                                |               |                      |                       |                   |                                |
|                                      | Amortização do período   |                              | 2 325,72                       | 6 666,72      | 0,00                 | 0,00                  |                   | 0,00                           |
|                                      | Perdas por imparidade  |                              |                                |               |                      |                       |                   |                                |
|                                      | Revalorizações   |                              |                                |               |                      |                       |                   |                                |
| Fim do período                       | Outras alterações  |                              |                                |               |                      |                       |                   |                                |
|                                      | Valor bruto escriturado  | 36 856,38                    | 49 740,39                      | 46 669,17     | 0,08                 | 0,00                  | 0,00              | 0,00                           |
|                                      | Amortização acumulada (incl. Perdas por imparidade acumuladas) |                              | 0,00                           | 0,00          | 0,00                 | 0,00                  | 0,00              | 0,00                           |

| Activos Fixos Tangíveis        | 2024              |                  | 2025              |                  |
|--------------------------------|-------------------|------------------|-------------------|------------------|
|                                | Valor Aq.         | Valor Líquido    | Valor Aq.         | Valor Líquido    |
| Equipamento Básico             | 80.000,00         | 53.335,89        | 80.000,00         | 46.669,17        |
| Equipamento Transporte         | 39.496,31         | 0,00             | 39.496,31         | 0,00             |
| Outros activos fixos tangíveis | 0,00              | 0,00             | 0,00              | 0,00             |
|                                | <b>119.496,31</b> | <b>53.335,89</b> | <b>119.496,31</b> | <b>46.669,17</b> |

amf  
SP

## 6. Activos fixos intangíveis

### 6.1 Divulgações gerais

Não aplicável.

## 7. Propriedades de Investimento

### 7.1. Divulgações gerais

A Federação Portuguesa de Lutas Amadoras, não possui a 31 de Dezembro de 2025 nenhum ativo relativo a propriedades de investimento.

## 8. Locações

### 8.1. Locações financeiras - Locatários

Não aplicável.

### 8.2. Quantia escriturada líquida

Não aplicável.

### 8.3. Descrição de acordos de locação

Não aplicável.

### 8.4. Divulgações para locações operacionais

Não aplicável.

## 9. Custos de empréstimos obtidos

*Handwritten signature and initials*

### 9.1. Política considerada

O passivo da Federação Portuguesa de Lutas Amadoras, é constituído em parte por financiamentos através de conta corrente, geridos pela Direcção.

## 10. Inventários

### 10.1. Políticas contabilísticas e forma de custeio usada

Não aplicável.

### 10.2. Quantia total escriturada de inventários e quantia escriturada em classificações apropriadas

Não aplicável.

### 10.3. Ajustamentos em Inventários

Não aplicável.

## 11. Rédito

### 11.1. Políticas contabilísticas adotadas para o reconhecimento do rédito

Políticas contabilísticas adotadas para o reconhecimento do rédito incluindo os métodos adotados para determinar a fase de acabamento de transações que envolvem a prestação de serviços.

|                        |              |                     |
|------------------------|--------------|---------------------|
| Prestação de serviços: | € 28.170,00  | (receitas próprias) |
| Subsídios á Exploração | € 365.660,00 |                     |

Na rubrica Subsídios á Exploração está incluído o Contrato Programa de 2025 no valor de € 365.660,00.

De referir que, todos os réditos reconhecidos no período dizem respeito a transações comerciais/administrativas consideradas concluídas à data de balanço.

## **12. Provisões, passivos contingentes e ativos contingentes**

### **12.1. Divulgações por classe de provisão**

Não foram constituídas nenhuma(s) provisões no decorrer do ano de 2025.

### **12.2. Matérias ambientais**

Não existe qualquer obrigação legal ou construtiva para a criação de provisões para matérias ambientais.

### **12.3. Descrição dos passivos contingentes**

A Federação Portuguesa de Lutas Amadoras, em 31 de Dezembro de 2025, não tem passivos contingentes.

### **12.4. Descrição dos ativos contingentes**

A 31 de Dezembro de 2025 a Federação Portuguesa de Lutas Amadoras, não apresentava qualquer ativo contingente.

## **13. Subsídios do Governo e apoios do Governo**

### **13.1. Divulgação**

A Federação Portuguesa de Lutas Amadoras, em 2025 recebeu apoio Estatal das entidades - IPDJ e CPP.

## **14. Efeitos de alterações em taxas de câmbio**

### **14.1. Diferenças de câmbio**

Não há diferenças de câmbio reconhecidas nos resultados.

## **15. Impostos sobre o rendimento**

### **15.1. Divulgação**

A Federação Portuguesa de Lutas Amadoras, encontra-se isenta do Imposto sobre o Rendimento das Pessoas Coletivas em vigor.

## 16. Benefícios dos empregados

### 16.1. Benefícios

Em 2025 a Federação, teve como empregados remunerados dois colaboradores e um treinador. O presidente auferiu a reposição das perdas salariais e os restantes membros da Direcção não auferem quaisquer remunerações.

## 17. Divulgações exigidas por diplomas legais

### 17.1. Divulgações

a) Impostos em mora

A entidade apresenta em 2025 não apresenta qualquer divida em mora, nem á Segurança Social, nem á Autoridade Tributária.

b) Quotas próprias

Não aplicável.

## 18. Outras informações

### 18.1. Outras informações

a) Outros gastos e perdas

No período em análise registou nesta rubrica o valor de € 1.31,35. Este valor diz respeito a acertos em bolsas e em fornecedores.

b) Outros rendimentos e ganhos

No período em análise registou nesta rubrica o valor de € 1.169,92. Este valor diz respeito a acertos na rubrica da Caixa de Aposentações.

c) Decomposição dos saldos de caixa e depósitos bancários

Esta rubrica inclui caixa, depósitos à ordem em bancos e outros depósitos bancários. Os descobertos bancários são incluídos na rubrica "Financiamentos obtidos", expresso no "passivo corrente".

|                            |           |
|----------------------------|-----------|
| Caixa                      | 0,00      |
| Depósitos à ordem          | 24 520,41 |
| Outros depósitos bancários | 0,00      |

Todos os valores de caixa e seus equivalentes, incluindo depósitos bancários, estavam disponíveis para uso à data de encerramento de contas de 2025.

d) Diferimentos

Esta rubrica do ativo corrente não existe qualquer valor registado. No passivo apresenta um valor total de € 22.560,00 em que € 18.154,00 dizem respeito a facturas do IPDJ não recepcionadas nos anos 2019 e 2020; 4.406,00 facturas não recepcionadas em 2025.

e) Estado e Outros Entes Públicos

No exercício findo em 31 de Dezembro de 2025, os saldos com o Estado e outros entes públicos eram os seguintes:

|                           | 31/12/2025 |          | 31/12/2024 |          |
|---------------------------|------------|----------|------------|----------|
|                           | débito     | crédito  | débito     | crédito  |
| IRC - retenção na fonte   | -          | -        | -          | -        |
| IRC - Tributação Autónoma | -          | -        | -          | -        |
| Rendimentos Profissionais | -          | -        | -          | -        |
| Rendimentos Prediais      | -          | -        | -          | -        |
| IRC - a pagar             | -          | -        | -          | -        |
| IRS - Retenções           | -          | 971,00   | -          | 1.008,00 |
| Segurança Social          | -          | 2.563,16 | -          | 2.546,53 |
| Fundos de Compensação     | -          | -        | -          | -        |
|                           | -          | 3.534,16 | -          | 3.554,53 |

19. Fornecimentos e serviços externos



O detalhe dos custos com fornecimentos e serviços externos é como se segue:

| Fornecimentos e serviços externos | 2025      | 2024     |
|-----------------------------------|-----------|----------|
| Trabalhos especializados          | 13.455,58 | 8.044,22 |
| Publicidade e propaganda          | 0,00      | 0,00     |
| Honorários                        | 8.400,00  | 6.860,00 |
| Conservação e Reparação           | 2.755,01  | 1.187,54 |
| Serviços Bancários                | 1.068,55  | 983,99   |


|   |                   |                   |
|---|-------------------|-------------------|
| Outros Serviços Especializados              | 13.836,86         | 12.995,18         |
| Ferramentas e utensílios de desgaste rápido | 4.854,86          | 5.892,48          |
| Livros e documentação técnica               | 0,00              | 66,42             |
| Material de escritório                      | 1.301,07          | 444,15            |
| Outros Materiais                            | 5.804,17          | 1.047,83          |
| Electricidade                               | 592,85            | 578,01            |
| Combustíveis                                | 15.666,03         | 8.698,36          |
| Água  | 286,73            | 256,01            |
| Deslocações e estadas                       | 130.435,72        | 146.065,67        |
| Transporte de Equipamento                   | 11.254,50         | 5.596,00          |
| Transportes de pessoal                      | 0,00              | 0,00              |
| Rendas e alugueres                          | 8.132,11          | 3.816,40          |
| Comunicação                                 | 2.372,11          | 2.510,93          |
| Seguros                                     | 14.302,41         | 18.995,82         |
| Contencioso e notariado                     | 554,16            | 175,00            |
| Despesas de representação                   | 0,00              | 0,00              |
| Limpeza, higiene e conforto                 | 0,00              | 0,00              |
|   | <b>235.072,82</b> | <b>227.519,12</b> |

A rubrica de "Deslocações e estadas", inclui todos os gastos incorridos com deslocações, viagens, alojamentos e refeições com atletas, agentes desportivos e órgãos directivos da Federação.

A Direcção

   
 \_\_\_\_\_

O Contabilista Certificado

  
 \_\_\_\_\_

CC - 30.718

**DEMONSTRAÇÃO DE RESULTADOS POR NATUREZAS**

| Código de Contas: |       | RENDIMENTOS E GASTOS  | NOTAS | 2025             | 2024             | Var. %    |
|-------------------|-------|---|-------|------------------|------------------|-----------|
| Pós               | Neg   |   |       |                  |                  |           |
| 71/72             |       | Vendas e serviços prestados   | 11    | 38 170,00        | 41 759,50        | -32,54%   |
| 75                |       | Subsídios à exploração  | 11    | 365 660,00       | 357 836,00       | 2,19%     |
| 785               | 885   | Ganhos/Perdas imputados de subsidiárias, associadas e empreendimentos conjuntos                         |       | 0,00             | 0,00             | 0,00%     |
| 73                |       | Variação de Inventários na produção   |       | 0,00             | 0,00             | 0,00%     |
| 74                |       | Trabalhos para a própria entidade   |       | 0,00             | 0,00             | 0,00%     |
|                   | 61    | Custo das mercadorias vendidas e das matérias consumidas  |       | 0,00             | 0,00             | 0,00%     |
|                   | 62    | Fornecimentos e serviços externos   | 19    | -235 072,82      | -227 519,12      | 3,32%     |
|                   | 63    | Gastos com pessoal  | 16    | -137 361,25      | -142 313,51      | -3,48%    |
| 7622              | 552   | Ajustamentos de inventários (perdas/reversões)  |       | 0,00             | 0,00             | 0,00%     |
| 7621              | 551   | Imparidade de dívidas a receber (perdas/reversões)  |       | 0,00             | 0,00             | 0,00%     |
| 763               | 57    | Provisões (aumentos/reduções)   |       | 0,00             | 0,00             | 0,00%     |
| 7623              | 653/4 | Imparidade de activos não depreciables / amortizáveis (perdas/reversões)                                |       | 0,00             | 0,00             | 0,00%     |
| 77                | 56    | Aumentos / Reduções de justo valor  |       | 0,00             | 0,00             | 0,00%     |
| 781/4             |       | Outros rendimentos e ganhos   | 18 b) | 1 139,92         | 1,57             | 68158,69% |
|                   | 681/4 | Outros gastos e perdas  | 18 a) | -22 033,50       | -23 535,88       | -6,38%    |
|                   |       | <b>Resultado antes de depreciações, gastos de financiamento e impostos</b>                              |       | <b>502,35</b>    | <b>6 228,66</b>  | -91,93%   |
| 761               | 64    | Gastos / reversões de depreciação e de amortização  |       | -8 992,44        | -12 917,40       | -30,39%   |
| 7625/6            | 655/6 | Imparidade de activos depreciables / amortizáveis (perdas/reversões)                                    |       | 0,00             | 0,00             | 0,00%     |
|                   |       | <b>Resultado operacional (antes de gastos de financiamento e impostos)</b>                              |       | <b>-8 490,09</b> | <b>-6 688,74</b> | 26,93%    |
| 79                |       | Juros e rendimentos similares obtidos   |       | 0,00             | 0,00             | 0,00%     |
|                   | 69    | Juros e gastos similares suportados   |       | -62,62           | -138,88          | -54,91%   |
| 86                |       | <b>Resultado antes de impostos</b>  |       | <b>-8 552,71</b> | <b>-6 827,62</b> | 25,27%    |
|                   | 81/2  | Impostos sobre o rendimento do período  |       | 0,00             | 0,00             | 0,00%     |
|                   |       | <b>Resultado líquido do período</b>   |       | <b>-8 552,71</b> | <b>-6 827,62</b> | 25,27%    |
|                   |       | Margem Bruta  |       |                  |                  |           |
|                   |       | Resultado das actividades descontinuadas (líquido de impostos) incluído no resultado líquido do período |       |                  |                  |           |
|                   |       | Resultado líquido do período atribuível: (*)  |       |                  |                  |           |
|                   |       | Detentores do capital da casa mãe   |       |                  |                  |           |
|                   |       | Interesses minoritários   |       |                  |                  |           |
|                   |       | Subtotal  |       | 0,00             | 0,00             |           |
|                   |       | Resultado por acção básico  |       |                  |                  |           |

(\*) esta informação apenas será fornecida no caso de contas consolidadas

A Administração/Gerência

*[Assinatura]*

O Contabilista Certificado nº 30 718

*[Assinatura]*

**BALANÇO**

| Rubricas  | Notas | 2025              | 2024              |
|---|-------|-------------------|-------------------|
| <b>ACTIVO</b>   |       |                   |                   |
| Activo não corrente:  |       |                   |                   |
| Activos fixos tangíveis   | 5     | 133 266,02        | 142 259,46        |
| Propriedades de Investimento                                      |       | 0,00              | 0,00              |
| Trespasse (Goodwill)  |       | 0,00              | 0,00              |
| Activos Intangíveis   |       | 0,00              | 0,00              |
| Activos Biológicos  |       | 0,00              | 0,00              |
| Participações financeiras (método de equivalência patrimonial)    |       | 0,00              | 0,00              |
| Participações financeiras (outros métodos)                        |       | 0,00              | 0,00              |
| Accionistas / Socios  |       | 0,00              | 0,00              |
| Outros activos financeiros  |       | 0,00              | 0,00              |
| Activos por impostos diferidos                                    |       | 0,00              | 0,00              |
| Subtotal  |       | 133 266,02        | 142 259,46        |
| Activo corrente:  |       |                   |                   |
| Inventários   |       | 0,00              | 0,00              |
| Activos Biológicos  |       | 0,00              | 0,00              |
| Clientes  |       | 0,00              | 250,00            |
| Adiantamentos a fornecedores                                      |       | 2 700,00          | 0,00              |
| Estado e outros entes públicos                                    |       | 0,00              | 0,00              |
| Accionistas/Socios  |       | 0,00              | 0,00              |
| Outras contas a receber   |       | 0,00              | 5 008,40          |
| Diferimentos  | 18 d) | 923,32            | 830,72            |
| Activos financeiros detidos para negociação                       |       | 0,00              | 0,00              |
| Outros activos financeiros  |       | 0,00              | 0,00              |
| Caixa e depósitos bancários                                       | 18 c) | 24 520,41         | 21 955,01         |
| Activos não correntes detidos para venda                          |       | 0,00              | 0,00              |
| Subtotal  |       | 28 143,73         | 28 044,13         |
| <b>Total do activo</b>  |       | <b>161 409,75</b> | <b>170 302,59</b> |
| <b>Capital Próprio e Passivo</b>                                  |       |                   |                   |
| Capital Próprio:  |       |                   |                   |
| Capital realizado:  |       | 0,00              | 0,00              |
| Ações (quotas próprias)   |       | 0,00              | 0,00              |
| Prestações suplementares e outros instrumentos de capital próprio |       | 0,00              | 0,00              |
| Premios de emissão  |       | 0,00              | 0,00              |
| Reservas legais   |       | 0,00              | 0,00              |
| Outras reservas   |       | 0,00              | 0,00              |
| Resultados transitados  |       | -45 032,43        | -38 204,81        |
| Ajustamentos em activos financeiros                               |       | 0,00              | 0,00              |
| Excedentes de reavaliação   |       | 0,00              | 0,00              |
| Outras variações de capital próprio                               |       | 80 000,00         | 80 000,00         |
| Subtotal  |       | 34 967,57         | 41 795,19         |
| Resultado líquido do exercício                                    |       | -8 552,71         | -6 827,52         |
| <b>Total do capital próprio</b>                                   |       | <b>26 414,86</b>  | <b>34 967,57</b>  |
| <b>PASSIVO</b>  |       |                   |                   |
| Passivo não corrente:   |       |                   |                   |
| Provisões   |       | 0,00              | 0,00              |
| Financiamentos obtidos  |       | 0,00              | 0,00              |
| Responsabilidade por benefícios pós-emprego                       |       | 0,00              | 0,00              |
| Passivo por impostos diferidos                                    |       | 0,00              | 0,00              |
| Outras contas a pagar   |       | 0,00              | 0,00              |
| Subtotal  |       | 0,00              | 0,00              |
| Passivo corrente:   |       |                   |                   |
| Fornecedores:   |       | 71 080,85         | 71 905,96         |
| Adiantamentos de clientes   |       | 0,00              | 0,00              |
| Estado e outros entes públicos                                    | 18 e) | 3 534,16          | 3 554,53          |
| Accionistas/Socios  |       | 0,00              | 0,00              |
| Financiamentos obtidos  |       | 0,00              | 0,00              |
| Outras contas a pagar   | 18 d) | 60 379,88         | 59 874,53         |
| Passivos financeiros detidos para negociação                      |       | 0,00              | 0,00              |
| Outros Passivos financeiros                                       |       | 0,00              | 0,00              |
| Diferimentos  |       | 0,00              | 0,00              |
| Passivos não correntes detidos para venda                         |       | 0,00              | 0,00              |
| Subtotal  |       | 134 994,89        | 135 335,02        |
| <b>Total do Passivo</b>   |       | <b>134 994,89</b> | <b>135 335,02</b> |
| <b>Total do capital próprio e do passivo</b>                      |       | <b>161 409,75</b> | <b>170 302,59</b> |

Contabilidade - (c) Prima

A Administração/Gerência: O Contabilista Certificado nº 30 718: 

Federação Portuguesa Lutas Amadoras  
 Contribuinte: 500871787  
 Exercício: 2025

Moeda: Euros  
 Dezembro

**DEMONSTRAÇÃO DE RESULTADOS POR FUNÇÕES**

| Código de Contas |      | RENDIMENTOS E GASTOS                      | NOTAS | 2025             | 2024             |
|------------------|------|---|-------|------------------|------------------|
| Pos.             | Neg. |   |       |                  |                  |
|                  |      | Vendas e Serviços Prestados               |       | -28 170,00       | 41 759,50        |
|                  |      | Custo das Vendas e dos Serviços Prestados |       | -170 293,28      | -192 165,69      |
|                  |      | <b>Rendimento Bruto</b>                   |       | -148 463,28      | -150 406,19      |
|                  |      | Outros Rendimentos                        |       | 365 660,00       | 357 836,00       |
|                  |      | Gastos de Distribuição                    |       | 0,00             | 0,00             |
|                  |      | Gastos Administrativos                    |       | -84 837,95       | -84 553,60       |
|                  |      | Gastos de Investigação e Desenvolvimento  |       | 0,00             | 0,00             |
|                  |      | Outros Gastos                             |       | -111 935,96      | -96 088,06       |
|                  |      | <b>Rendimento Operacional</b>             |       | <b>20 422,81</b> | <b>26 788,15</b> |
|                  |      | Gastos de Financiamento                   |       | -62,62           | -137,37          |
|                  |      | Gastos de Depreciação e Extraordinários   |       | -28 912,90       | -33 478,40       |
|                  |      | <b>Resultado Antes de Imposto</b>         |       | <b>-8 552,71</b> | <b>-6 827,62</b> |
|                  |      | Imposto sobre o Rendimento                |       | 0,00             | 0,00             |
|                  |      | <b>Resultado Líquido do Período</b>       |       | <b>-8 552,71</b> | <b>-6 827,62</b> |

(\*) esta informação apenas será fornecida no caso de contas consolidadas

A Administração/Gerência



O Contabilista Certificado nº 30.718

Ava Maria Tamperec

**DEMONSTRAÇÃO DE FLUXOS DE CAIXA**

UNIDADE MONETÁRIA: (€)

| RUBRICAS   | NOTAS | PERÍODOS          |                   |
|--|-------|-------------------|-------------------|
|  |       | 2025              | 2024              |
| <b>Fluxos de caixa das actividades operacionais - método directo</b> |       |                   |                   |
| Recbimentos de membros associados                                    | +     | 28 170,00         | 41 782,50         |
| Subsídios a exploração   | +     | 365 660,00        | 357 836,00        |
| Subsídios a exploração - IPDJ  | +     | 365 660,00        | 357 836,00        |
| Subsídios a exploração - Preparação Surdo Olímpico                   | +     | 0,00              | 0,00              |
| Subsídios a exploração - IPDJ Formação                               | +     | 0,00              | 0,00              |
| Pagamentos a fornecedores  | -     | 99 976,18         | 134 991,49        |
| Pagamentos ao pessoal  | -     | 83 255,33         | 86 401,63         |
| <b>Caixa gerada pelas operações</b>                                  |       | <b>210 598,49</b> | <b>178 225,38</b> |
| Pagamento/recbimento do imposto sobre o rendimento                   |       | 0,00              | 0,00              |
| Outros recbimentos/pagamentos  |       | -207 970,47       | -169 223,11       |
| <b>Fluxos de caixa das actividades operacionais (1)</b>              |       | <b>2 628,02</b>   | <b>9 002,27</b>   |
| <b>Fluxos de caixa das actividades de investimento</b>               |       |                   |                   |
| <b>Pagamentos respeitantes a:</b>                                    |       |                   |                   |
| Activos fixos tangíveis  | -     |                   |                   |
| Activos intangíveis  | -     |                   |                   |
| Investimentos financeiros  | -     | 0,00              | 0,00              |
| Outros activos   | -     |                   |                   |
| <b>Recbimentos provenientes de:</b>                                  |       |                   |                   |
| Activos fixos tangíveis  | +     |                   |                   |
| Activos intangíveis  | +     |                   |                   |
| Investimentos financeiros  | +     |                   |                   |
| Outros activos   | +     |                   |                   |
| Subsídios ao investimento  | +     |                   |                   |
| Juros e rendimentos similares  | +     |                   |                   |
| Dividendos   | +     |                   |                   |
| <b>Fluxos de caixa das actividades de investimento (2)</b>           |       | <b>0,00</b>       | <b>0,00</b>       |
| <b>Fluxos de caixa das actividades de financiamento</b>              |       |                   |                   |
| <b>Recbimentos provenientes de:</b>                                  |       |                   |                   |
| Financiamentos obtidos   | +     |                   |                   |
| Realizações de capital e de outros instrumentos de capital próprio   | +     |                   |                   |
| Cobertura de prejuizos   | +     |                   |                   |
| Doações  | +     |                   |                   |
| Outras operações de financiamento                                    | +     |                   |                   |
| <b>Pagamentos respeitantes a:</b>                                    |       |                   |                   |
| Financiamentos obtidos   | -     | 0,00              | 894,16            |
| Juros e gastos similares   | -     | 62,62             | 1,51              |
| Dividendos   | -     |                   |                   |
| Reduções de capital e de outros instrumentos de capital próprio      | -     |                   |                   |
| Outras operações de financiamento                                    | -     |                   |                   |
| <b>Fluxos de caixa das actividades de financiamento (3)</b>          |       | <b>-62,62</b>     | <b>-895,67</b>    |
| Variação de caixa e seus equivalentes (1+2+3)                        |       | 2 565,40          | 8 106,60          |
| Efeito das diferenças de câmbio                                      |       | 0,00              | 0,00              |
| Caixa e seus equivalentes no início do período                       |       | 21 955,01         | 12 848,41         |
| Caixa e seus equivalentes no fim do período                          |       | 24 520,41         | 21 955,01         |


(1) - O euro, admitindo-se, em função da dimensão e exigências de relato, a possibilidade de expressão das quantias em milhares de euros

Contabilidade - (c) Primavera BSS

A Administração/Gerência:



O Contabilista Certificado nº 30 718:



Federação Portuguesa Lutas Amadoras

Demonstração das Alterações no Capital Próprio Individuais - Exercício de 2025

(Valores expressos em euros)

|  |                          | Notas | Capital Próprio atribuído aos detentores do capital |                 |                 |                        |                                     |                                |                          |
|--|--------------------------|-------|---|-----------------|-----------------|------------------------|-------------------------------------|--------------------------------|--------------------------|
|  |                          |       | Capital realizado                                   | Reservas legais | Outras reservas | Resultados transitados | Outras variações no capital próprio | Resultado líquido do exercício | Total do capital próprio |
| <b>Posição no Início do Período 2025</b>             | <b>1</b>                 |       | -   | -               | -               | 28.205                 | (80.000)                            | 6.828                          | (54.967)                 |
| Alterações no período:                               |                          |       |   |                 |                 |                        |                                     |                                |                          |
| Primeira adopção de novo referencial contabilístico  |                          |       | -   | -               | -               | -                      | -                                   | -                              | -                        |
| Alterações de políticas contabilísticas              |                          |       | -   | -               | -               | -                      | -                                   | -                              | -                        |
| Diferenças de conversão de demonstrações financeiras |                          |       | -   | -               | -               | -                      | -                                   | -                              | -                        |
| Realização do excedente de revalorização de activos  |                          | 27    | -   | -               | -               | -                      | -                                   | -                              | -                        |
| Excedente de revalorização de activos                |                          | 27    | -   | -               | -               | -                      | -                                   | -                              | -                        |
| Ajustamentos por impostos diferidos                  |                          | 12    | -   | -               | -               | -                      | -                                   | -                              | -                        |
| Outras alterações reconhecidas no capital próprio    |                          | 28    | -   | -               | -               | -                      | -                                   | -                              | -                        |
| capital próprio                                      | <b>2</b>                 |       | -   | -               | -               | -                      | -                                   | -                              | -                        |
| <b>Resultado Líquido do Período</b>                  | <b>3</b>                 |       | -   | -               | -               | 8.553                  | -                                   | 8.553                          | 8.553                    |
| <b>Resultado Integral</b>                            | <b>4 = 2 + 3</b>         |       | -   | -               | -               | -                      | -                                   | 8.553                          | 8.553                    |
| Operações com detentores de capital próprio:         |                          |       |   |                 |                 |                        |                                     |                                |                          |
| Realizações de capital                               |                          |       | -   | -               | -               | -                      | -                                   | -                              | -                        |
| Realizações de prémios de emissão                    |                          |       | -   | -               | -               | -                      | -                                   | -                              | -                        |
| Distribuições  |                          |       | -   | -               | -               | -                      | -                                   | -                              | -                        |
| Entradas para cobertura de perdas                    |                          |       | -   | -               | -               | -                      | -                                   | -                              | -                        |
| Outras operações                                     |                          |       | -   | -               | -               | -                      | -                                   | -                              | -                        |
|  | <b>5</b>                 |       | -   | -               | -               | -                      | -                                   | -                              | -                        |
| <b>Posição no Fim do Período 2025</b>                | <b>6 = 1 + 2 + 3 + 5</b> |       | -   | -               | -               | 46.758                 | (80.000)                            | 15.381                         | (34.415)                 |

Lisboa, 31 de Dezembro de 2025

C. CONTABILISTA CERTIFICADO

*Ana Maria Teixeira*

A DIRECÇÃO

*ALT*  
*Pedro*

Federação Portuguesa Lutas Amadoras

Demonstração das Alterações no Capital Próprio Individuais - Exercício de 2024

(Valores expressos em euros)

|  |                          | Notas | Capital Próprio atribuído aos detentores do capital |                 |                 |                        |                                     |                                |                          |
|--|--------------------------|-------|---|-----------------|-----------------|------------------------|-------------------------------------|--------------------------------|--------------------------|
|  |                          |       | Capital realizado                                   | Reservas legais | Outras reservas | Resultados transitados | Outras variações no capital próprio | Resultado líquido do exercício | Total do capital próprio |
| <b>Posição no Início do Período 2024</b>             | <b>1</b>                 |       | -   | -               | -               | 5.300                  | (80.000)                            | 32.905                         | (44.745)                 |
| Alterações no período:                               |                          |       |   |                 |                 |                        |                                     |                                |                          |
| Primeira adopção de novo referencial contabilístico  |                          |       | -   | -               | -               | -                      | -                                   | -                              | -                        |
| Alterações de políticas contabilísticas              |                          |       | -   | -               | -               | -                      | -                                   | -                              | -                        |
| Diferenças de conversão de demonstrações financeiras |                          |       | -   | -               | -               | -                      | -                                   | -                              | -                        |
| Realização do excedente de revalorização de activos  |                          | 27    | -   | -               | -               | -                      | -                                   | -                              | -                        |
| Excedente de revalorização de activos                |                          | 27    | -   | -               | -               | -                      | -                                   | -                              | -                        |
| Ajustamentos por impostos diferidos                  |                          | 12    | -   | -               | -               | -                      | -                                   | -                              | -                        |
| Outras alterações reconhecidas no capital próprio    |                          | 28    | -   | -               | -               | -                      | -                                   | -                              | -                        |
| capital próprio                                      | <b>2</b>                 |       | -   | -               | -               | -                      | -                                   | -                              | -                        |
| <b>Resultado Líquido do Período</b>                  | <b>3</b>                 |       | -   | -               | -               | 6.828                  | -                                   | 6.828                          | 6.828                    |
| <b>Resultado Integral</b>                            | <b>4 = 2 + 3</b>         |       | -   | -               | -               | -                      | -                                   | 6.828                          | 6.828                    |
| Operações com detentores de capital próprio:         |                          |       |   |                 |                 |                        |                                     |                                |                          |
| Realizações de capital                               |                          |       | -   | -               | -               | -                      | -                                   | -                              | -                        |
| Realizações de prémios de emissão                    |                          |       | -   | -               | -               | -                      | -                                   | -                              | -                        |
| Distribuições  |                          |       | -   | -               | -               | -                      | -                                   | -                              | -                        |
| Entradas para cobertura de perdas                    |                          |       | -   | -               | -               | -                      | -                                   | -                              | -                        |
| Outras operações                                     |                          |       | -   | -               | -               | -                      | -                                   | -                              | -                        |
|  | <b>5</b>                 |       | -   | -               | -               | -                      | -                                   | -                              | -                        |
| <b>Posição no Fim do Período 2024</b>                | <b>6 = 1 + 2 + 3 + 5</b> |       | -   | -               | -               | 12.128                 | (80.000)                            | 39.732                         | (34.969)                 |

Lisboa, 31 de Dezembro de 2025

C. CONTABILISTA CERTIFICADO

*Ana Maria Teixeira*

A DIRECÇÃO

*ALT*  
*Pedro*